

# Wytyczne dla biznesu

# Umieszczanie logotypów


Logotyp wystawcy jeżeli występuje razem z logotypem **Poland.** powinien być wyrównany do prawej strony obszaru z zachowaniem identycznych odstępów od góry i od boku co logotyp **Poland.**

Najmniejsza możliwa odległość pomiędzy logotypami to podwojony dystans pola ochronnego lub odsunięcia logotypów od krawędzi obszaru.

W zależności od wersji modułu dopuszcza się wykorzystanie logotypu wystawcy w wersjach: kolorowej, monochromatycznej i monochromatycznej w inwersji.

**Poland.**


## Wytyczne dla biznesu



dopuszczalne warianty kolorystyczne logotypów:  
(w zależności od wariantu znakowania)



wersja w kolorze



wersja monochromatyczna



wersja monochromatyczna w inwersji

**Creativity inspired by nature**

**Expo2020.Dubai**

# Moduł Poland.

Moduł **Poland.** to element obowiązkowy znakowania każdego stoiska. Jest zawsze umieszczany przy lewej krawędzi stoiska w sposób umożliwiający odpowiednią ekspozycję.

Minimalna szerokość modułu to jeden pionowy segment systemu wystawienniczego lub 80 cm.

Moduł może występować w wariantach kolorystycznych Poland Expo Dubai 2020.



hasło / slogan  
nazwa wystawcy

# Moduł Poland.

W przypadku ekspozycji złożonej z pojedynczych elementów, na module **Poland.** należy umieścić grafikę polskiego pawilonu na Expo 2020.

Grafika może występować w wariantach kolorystycznych Poland Expo Dubai 2020 z zachowaniem czytelności umieszczonych napisów.



hasło / slogan  
nazwa wystawcy

# Dobre i złe kompozycje modułów


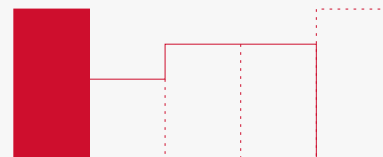

Moduł **Poland.** występuje zawsze przy lewej krawędzi ścianki stoiska. Podział na kolejne sekcje nie może być symetryczny (np. dobre podziały: 1:2, 4:0, 1:3, złe podziały: 1:1, 2:2). Niedopuszczalne jest łączenie ze sobą w ramach jednej płaszczyzny elementów o różnych wysokościach oraz stosowanie elementów zaokrąglonych.

Rekomendowane są prostokątne modułowe systemy o tej samej wysokości wszystkich elementów tła, na przykład:

[www.adsystem.pl/multiframe](http://www.adsystem.pl/multiframe)

**Poland.**

## Wytyczne dla biznesu



podział symetryczny



moduł **Poland.** nie znajduje się przy lewej krawędzi



moduł **Poland.** nie znajduje się przy lewej krawędzi



podział symetryczny



moduł **Poland.** nie znajduje się przy lewej krawędzi



różne wysokości modułów






zaokrąglone elementy

# Znakowanie stoiska wariant A

Wariant A przewiduje zastosowanie pełnego key visual Poland Expo Dubai 2020 z umieszczeniem zapisu hasła / sloganu / nazwy wystawcy oraz jego logotypu.

Dopuszcza się łączenie obydwu wersji kolorystycznych modułów w ramach jednego stoiska.

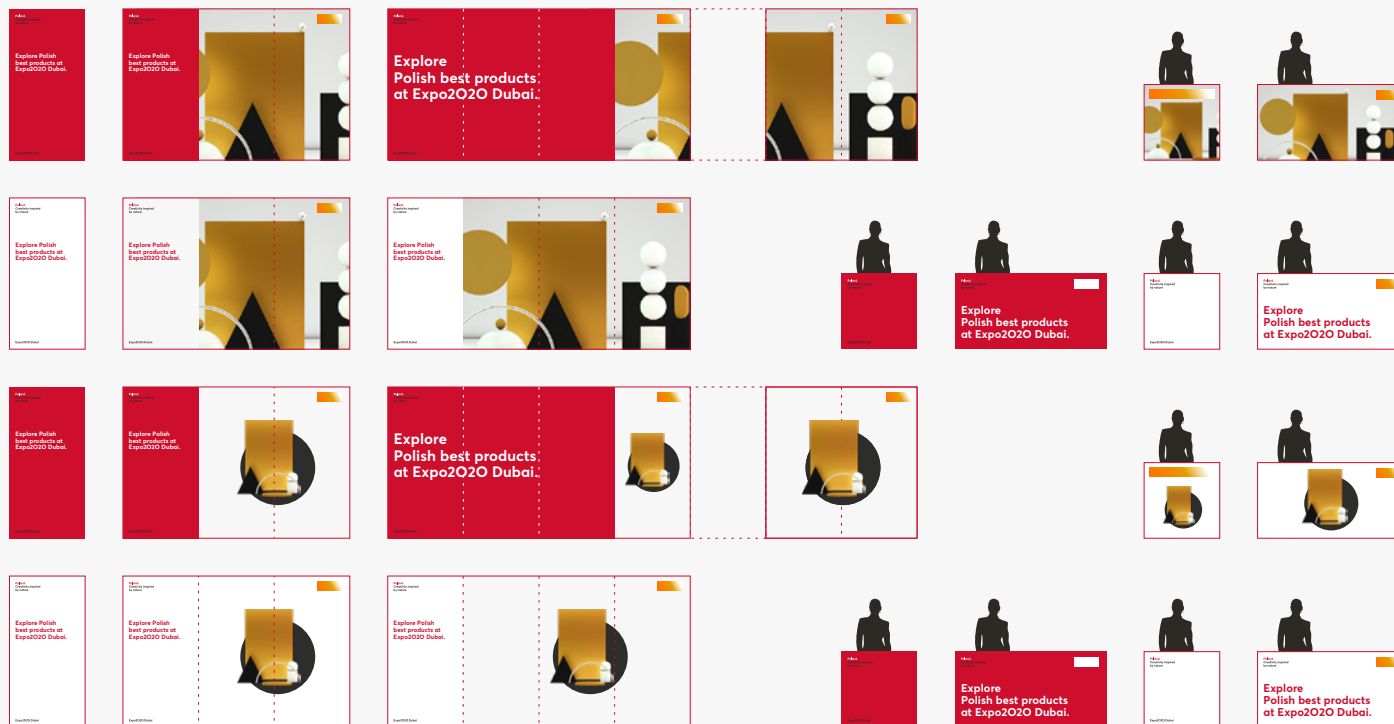


# Znakowanie stoiska wariant B

Wariant B przewiduje zastosowanie grafiki key visual lub grafiki produktowej z logotypem wystawcy oraz umieszczenie zapisu hasła / sloganu / nazwy wystawcy na module **Poland**.

Na co najmniej jednym z elementów stoiska należy umieścić grafikę polskiego pawilonu na Expo 2020.


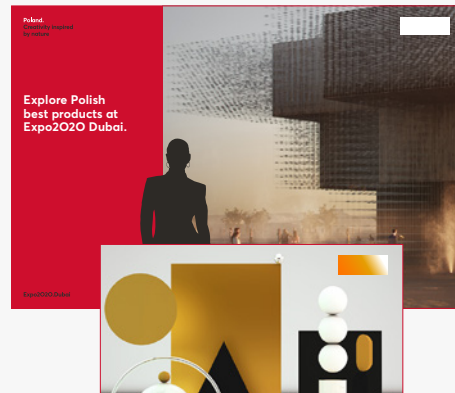
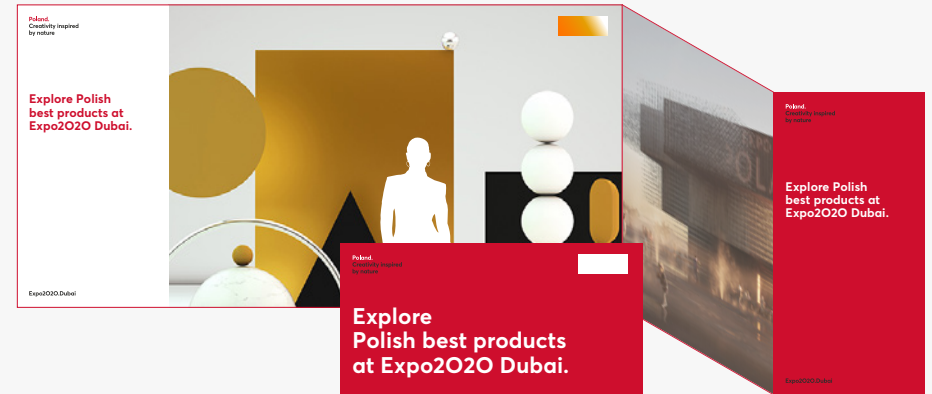
Dopuszcza się łączenie obydwu wersji kolorystycznych modułów w ramach jednego stoiska.



# Znakowanie stoiska wariant B

Przykłady zastosowania wariantu B.

Na co najmniej jednym z elementów stoiska należy umieścić grafikę polskiego pawilonu na Expo 2020.





# Elementy dodatkowe

Zaleca się zachowanie odstępu pomiędzy modulem **Poland.** a dużymi wiszącymi elementami (np. ekrany multimedialne).

Zaleca się stosowanie mebli w wariantach kolorystycznych Poland Expo Dubai 2020.

# Kontakt

W przypadku wątpliwości dotyczących projektów i specyfikacji technicznych oraz rozwiązań nietypowych, prosimy o kontakt:

[halo@lenivastudio.com](mailto:halo@lenivastudio.com)

Zaprojektowane przez:  
**leniva° fullmetal agency**